

PT JAYA BERSAMA INDO TBK



JAYA BERSAMA INDO



Paparan Publik/ *Public Expose*

20 Juni 2019/ 20 June 2019



IKHTISAR KEUANGAN / FINANCIAL HIGHLIGHT



JAYA BERSAMA INDO

Laporan Laba Rugi	31-Dec-18		31-Dec-17		Statement of Profit or Loss
	Dalam Jutaan/ In Mio (Rp)	%	Dalam Jutaan/ In Mio (Rp)	%	
Pendapatan bersih	617.770	100%	538.255	100%	Net revenue
Beban Pokok Penjualan	(163.756)	-27%	(147.795)	-27%	Cost of good sold
Laba Bruto	454.013	73%	390.460	73%	Gross profit
Beban Operasional	(313.383)	-51%	(271.772)	-50%	Operating expenses
Laba Operasional	140.630	23%	118.688	22%	Operating profit
Pendapatan (beban) lain-lain - bersih	23.589	4%	(18.548)	-3%	Other income (expenses) - net
Laba bersih tahun berjalan	117.086	19%	71.771	13%	Net profit for the year
Jumlah laba komprehensif tahun berjalan	117.384	19%	71.059	13%	Total comprehensive income for the year



NERACA YANG SEHAT/ HEALTHY BALANCE SHEETS



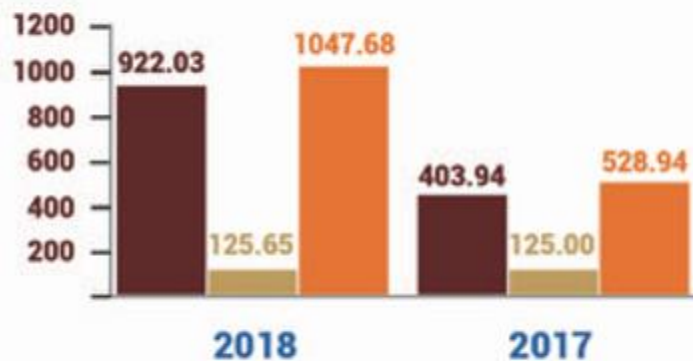
JAYA BERSAMA INDO

Aset

Assets

(Dalam Miliar Rupiah)

(in Billion Rupiah)



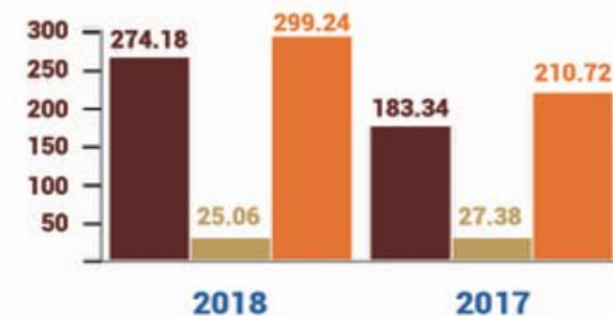
- Jumlah Aset Lancar / Total Current Assets
- Jumlah Aset Tidak Lancar / Total Non-current Assets
- Jumlah Aset / Total Assets

Liabilitas

Liabilities

(Dalam Miliar Rupiah)

(in Billion Rupiah)



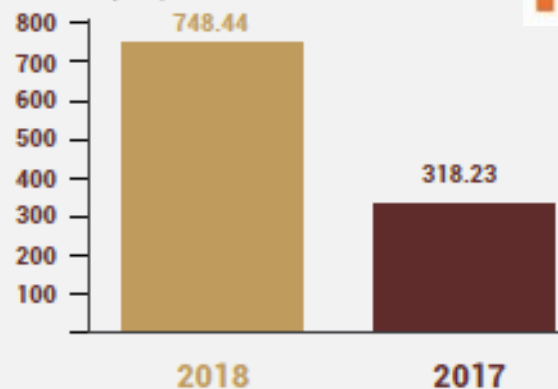
- Jumlah Liabilitas Jangka Pendek / Total Short Term Liabilities
- Jumlah Liabilitas Jangka Panjang / Total Long Term Liabilities
- Jumlah Liabilitas / Total Liabilities

Ekuitas

Equity

(Dalam Miliar Rupiah)

(in Billion Rupiah)



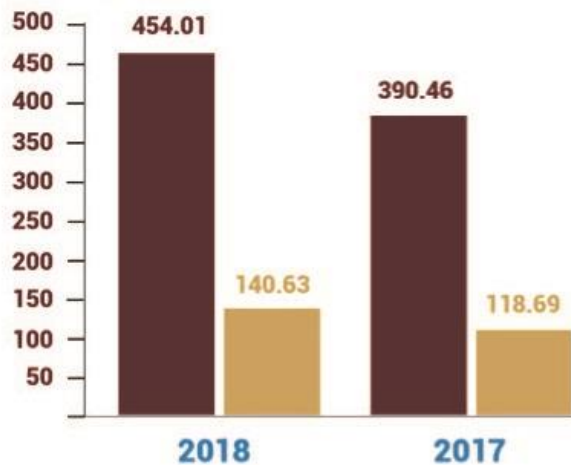
OPERASIONAL YANG SEHAT/HEALTHY OPERATION



JAYA BERSAMA INDO

Laba Bruto dan Laba Operasional Gross Profit and Operating Profit

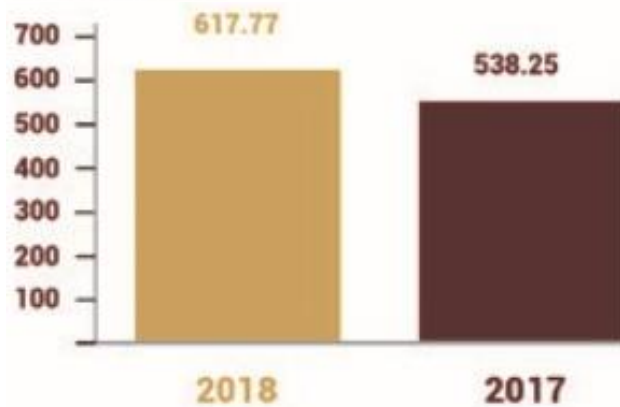
(Dalam Miliar Rupiah)
(in Billion Rupiah)



■ Laba Bruto/Gross Profit ■ Laba Operasional/Operating Profit

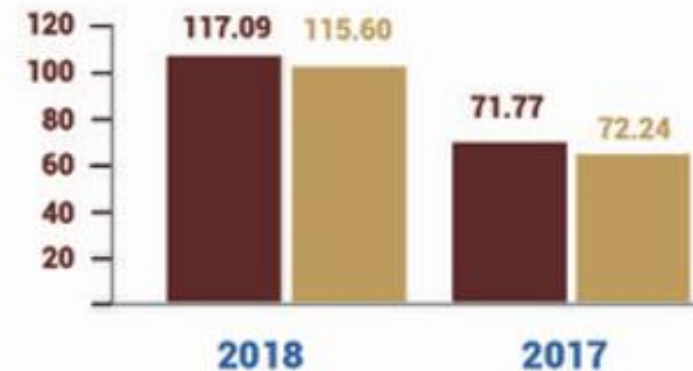
Pendapatan Bersih Net Revenue

(Dalam Miliar Rupiah)
(in Billion Rupiah)



Laba Bersih Tahun Berjalan dan Laba Tahun Berjalan yang Dapat Diatribusikan kepada Pemilik Entitas Induk Net Profit for the Year and Current Year Profit Attributable to Owners of the Parent

(Dalam Miliar Rupiah)
(in Billion Rupiah)



■ Laba Bersih Tahun Berjalan/Net Profit for the Year
■ Laba Tahun Berjalan yang Dapat Diatribusikan kepada Pemilik Entitas Induk/Current Year Profit Attributable to Owners of the Parent



STRATEGI PEMBUKAAN GERAI BARU/

NEW OUTLETS OPENING STRATEGIC



JAYA BERSAMA INDO

- **Menembus pasar domestik/**
Penetrate domestic market
- **Beroperasi sempurna dan efisien/**
To operational excellence and efficiencies
- **Memperluas jaringan pemasaran secara geografi/**
To expand geographic market coverage
- **Investasi yang sangat terencana/**
Well-planned outlet investment

92% Gerai Baru dibuka di Indonesia/

92% New Outlet opened in Indonesia

dan/and

8% Gerai Baru dibuka di Luar Negeri/

8% New Outlet opened in Overseas





THANK YOU/
TERIMA KASIH